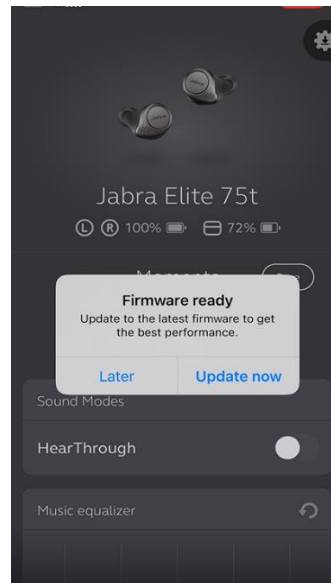

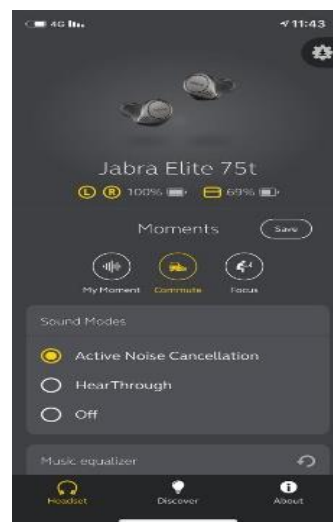


עדכון גרסה לאוזניות ELIT 75T / ACTIVE ELITE 75T

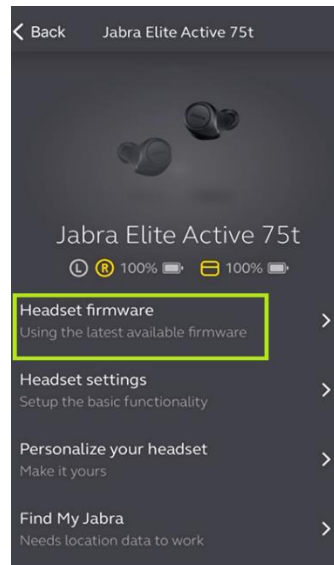
1. התאם את האוזניות למכשיר הנייד החכם שלך.
2. הכנס לאפליקציה JABRA SOUND PLUS.
3. באפליקציה זו בחר ב-ABOUT.
4. בדוק אם תחת VIEW TECHNICAL INFO אתה לא בגרסה 2.0.0 אלא בגרסה 1.28 או 1.27 ומטה-משמע שאינך מעודכן אלא בצע עדכון, בהתאם להוראות הבאות:
5. במידה ובכניסה לאפליקציה תופיע חלונית זו של "Firmware ready" - לחץ על "Update now"
6. "now" והמשך לסעיף 9, אחרת עבור לסעיף 6.



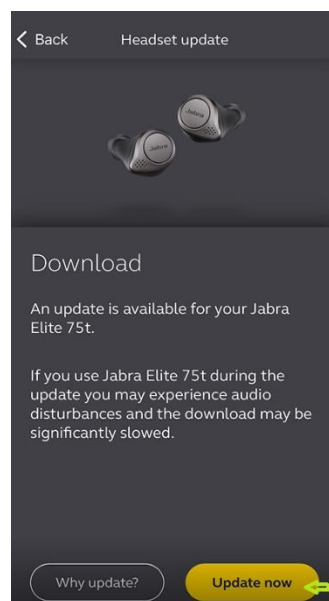
6. באפליקציה בחר ב-"HEADSET" בצד ימין למעלה הקש על הגדרות  



7. כעת תיפתח חלונית הגדרות – בחר ב-"Firmware update available"



8. לחץ על "Update now"



9. כעת העדכון יטען לתוך האפליקציה (פס צהוב יטען לרוחב המסך).
10. עם סיום תהליך הטעינה תופיע חלונת בקשה - Agree/ Disagree - בחר ב-Agree (במידה והלחיצה לא מתאפשרת, גלול את הדף עד שלחיצה תתאפשר).
11. בשלב האחרון של העדכון תתבקש להכניס את האוזניות לכייס ולסגור אותן- בשלב זה תתחיל נורית ורודה/סגולה להבהב מחוץ לכייס-שים לב אין לפתוח את הכייס עד שנורית ורודה/סגולה תסיים להבהב ותכבה.